

1. Mollové stupnice s béčky b - opakování

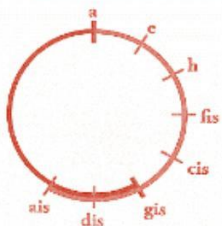
Napiš pod předznamenání název mollové stupnice.



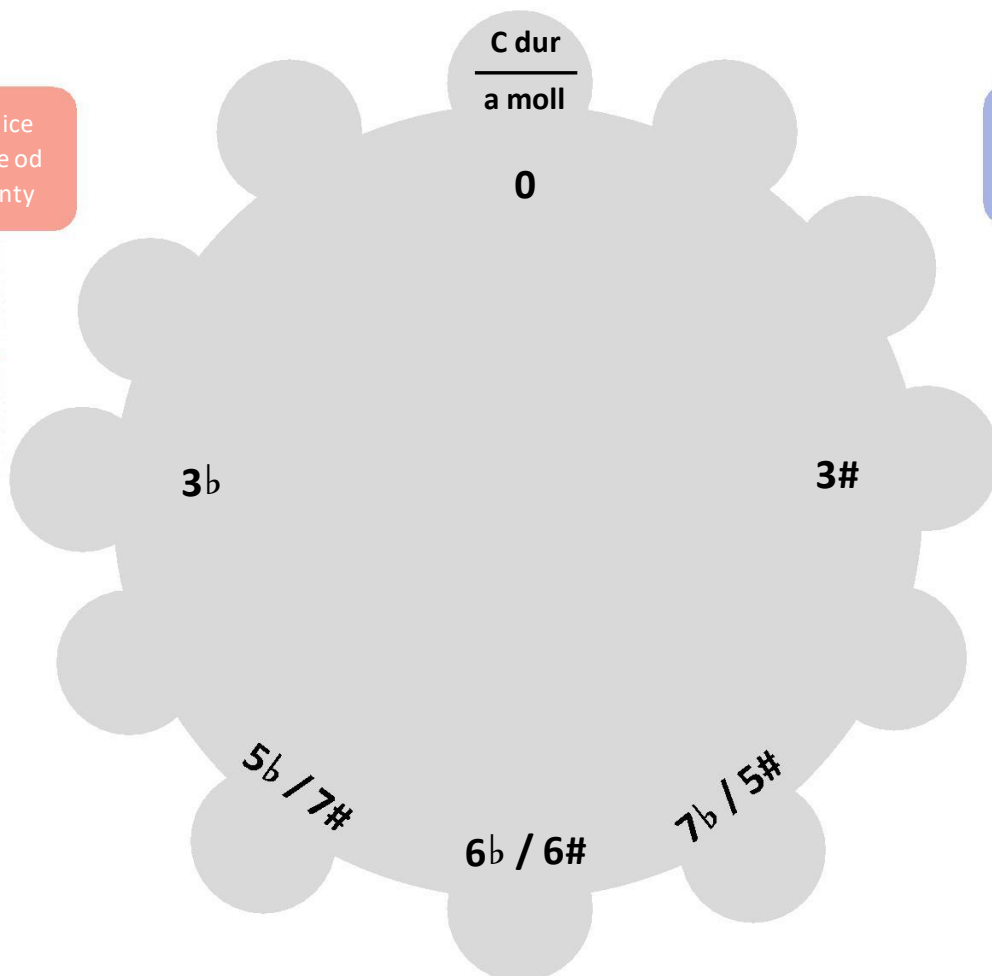
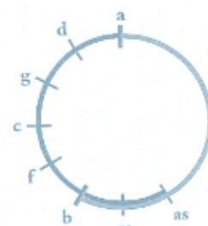
2. Mollové stupnice kvintový a kvartový kruh

Stejně jako je tento kruh pro durové stupnice, tak je i pro mollové. Princip zůstává stejný. Doplň do kruhu durové a mollové stupnice.

Mollové stupnice s křížky tvoříme od 5. stupně = kvinty



Mollové stupnice s béčky tvoříme od 4. stupně = kvarty



3. Určování tónin a závěrečný akord

♪ Úkol: Přines si do online hodiny své noty, které teď hraješ na svůj nástroj. Podle závěrečného akordu skladby zkusíme společně určit, v jaké tónině je tvá skladba napsána. K určení nám také pomůže předznamenání skladby.

4. Doplnování not do taktů

Doplň noty za takty tak, aby odpovídaly taktovému označení.

Označ červeně takty složené a žlutě takty jednoduché.

6

4

2

2

3

8

6

8

2

4

9

8

4

4

3

2